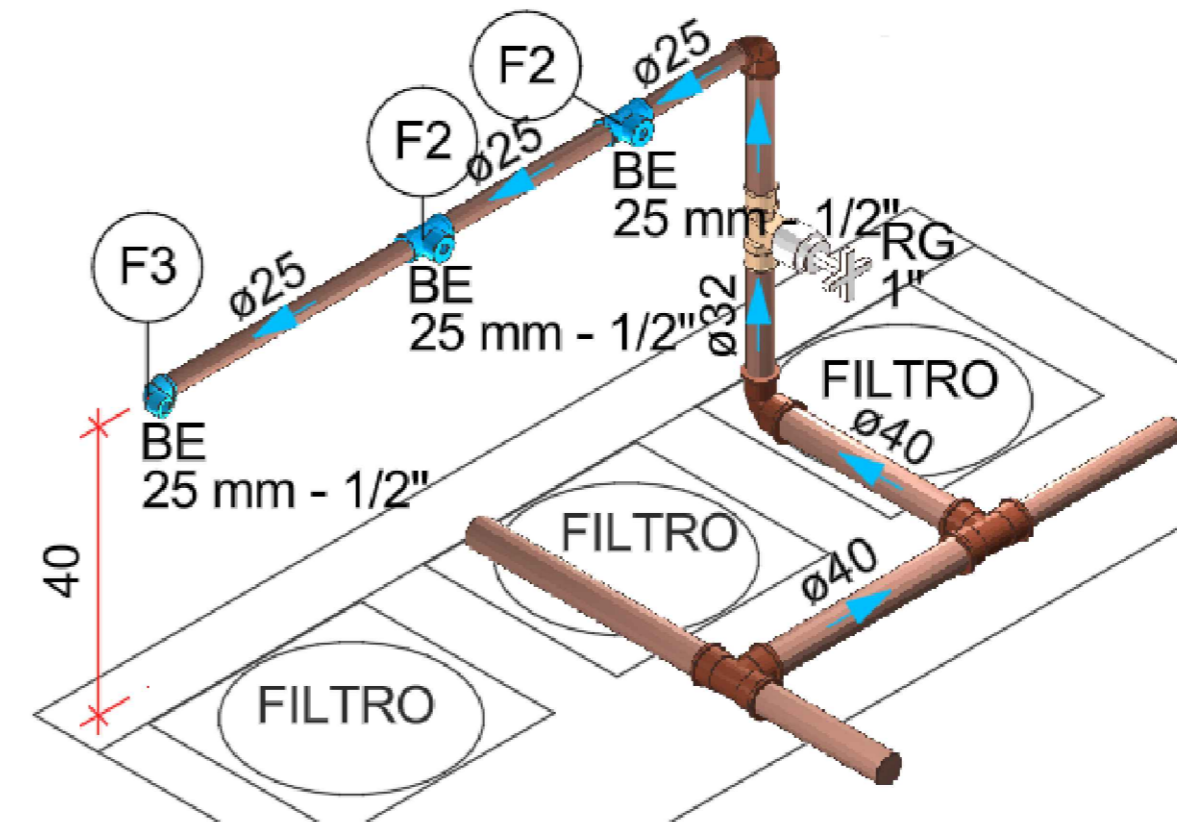


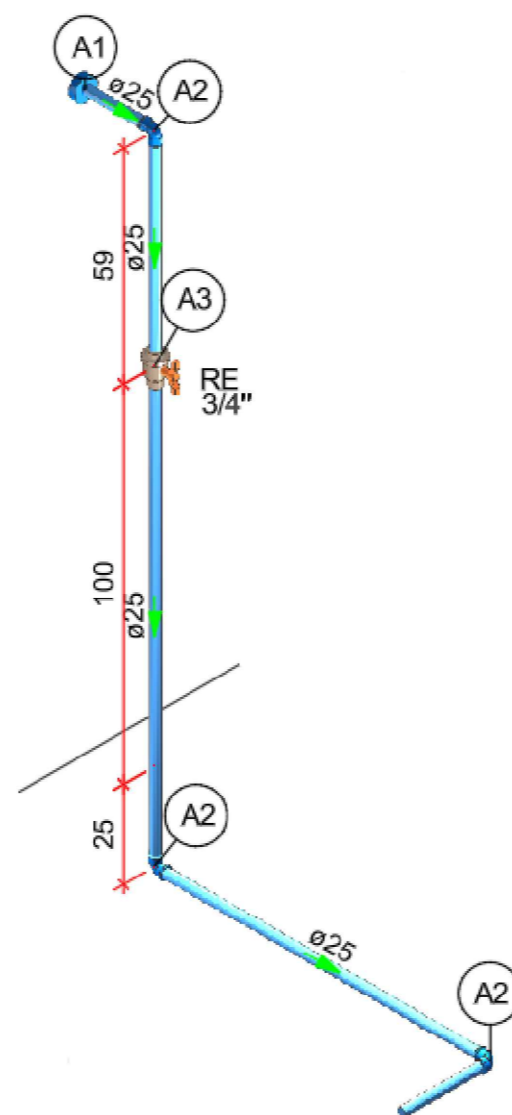
DETALHE HID-2
SEM ESCALA

Legenda de condutos - Térreo		
Água fria		
Legenda de peças - Térreo		
F1	PVC rígido soldável	
	Bucha de redução sold. curta	1pc
	40 mm - 32 mm	
F2	Joelho 90° soldável	1pc
	40 mm	
F3	PVC rígido soldável	
	Joelho de redução 90 soldável	1pc
	32 mm - 25 mm	
F4	Metais	
	Registro de gaveta c/ canopla cromada	1pc
	3/4"	
F5	PVC rígido soldável	
	Adapt sold.curto c/bolsa-rosca p registro	2pc
	25 mm - 3/4"	
F6	Aparelho	
	Torneira de lavatório	1pc
	25 mm - 1/2"	
F7	PVC Acessórios	
	Engate flexível plástico	1pc
	1/2 - 30cm	
F8	PVC soldável azul c/ bucha latão	
	Joelho de redução 90° soldável com bucha de latão	1pc
	25 mm- 1/2"	



DETALHE HID-3
SEM ESCALA

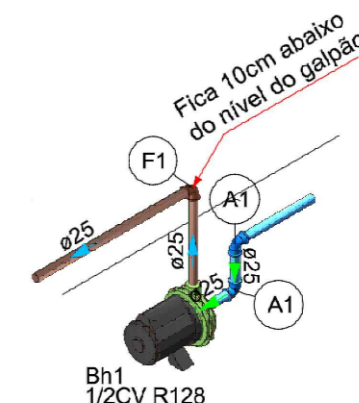
Legenda de condutos - Térreo		
Água fria		
Legenda de peças - Térreo		
F1	Aparelho	
	Bebedouro	1pc
	25mmx 1/2"	
F2	PVC Acessórios	
	Engate flexível plástico	1pc
	1/2 - 30cm	
F3	PVC soldável azul c/ bucha latão	
	Tê red.90 sold c/ bucha latão B central	1pc
	25 mm - 1/2"	
F4	Aparelho	
	Bebedouro	1pc
	25mmx 1/2"	
F5	PVC Acessórios	
	Engate flexível plástico	1pc
	1/2 - 30cm	
F6	PVC soldável azul c/ bucha latão	
	Joelho de redução 90° soldável com bucha de latão	1pc
	25 mm- 1/2"	



DETALHE HID-7
SEM ESCALA

Legenda de condutos - Térreo		
Água fria		
Legenda de peças - Térreo		
F1	PVC rígido soldável	
	Joelho 90° soldável	1pc
	25 mm	
F2	Aparelho	
	Torneira de Pia de Cozinha	1pc
	25mm - 3/4"	
F3	PVC soldável azul c/ bucha latão	
	Joelho 90° soldável com bucha de latão	1pc
	25 mm - 3/4"	
F4	PVC rígido soldável	
	Joelho de redução 90 soldável	1pc
	32 mm - 25 mm	
F5	Metais	
	Registro de gaveta c/ canopla cromada	1pc
	3/4"	
F6	PVC rígido soldável	
	Adapt sold.curto c/bolsa-rosca p registro	2pc
	25 mm - 3/4"	

Legenda de condutos - Térreo		
Alimentação		
Legenda de peças - Térreo		
A1	PVC rígido soldável	
	Adapt sold. c/ flange livre p/ cx. d'água	1pc
	25 mm - 3/4"	
A2	PVC rígido soldável	
	Joelho 90° soldável	1pc
	25 mm	
A3	Metais	
	Registro esfera VS compacto soldável PVC	1pc
	25 mm	



DETALHE HID-8
SEM ESCALA

Legenda de condutos - Térreo		
Água fria		
Alimentação		
Legenda de peças - Térreo		
A1	PVC rígido soldável	
	Joelho 90° soldável	1pc
	25 mm	
F1	PVC rígido soldável	
	Joelho 90° soldável	1pc
	25 mm	

NOTAS

1. ESTE PROJETO É PROPRIEDADE DO PROJETISTA REGISTRADO NO SELO. CONFORME LEI N°: 5194/66 NÃO DEVE SER UTILIZADO PARA QUALQUER OUTRA FINALIDADE QUE NÃO SE RELACIONE COM A EXECUÇÃO DA PRESENTE EDIFICAÇÃO, SENDO TERMINANTEMENTE VEDADA SUA COLOCAÇÃO A DISPOSIÇÃO DE TERCEIROS.
2. O PROJETISTA NÃO SE RESPONSABILIZARÁ POR EVENTUAIS ALTERAÇÕES DESTES PROJETO DURANTE SUA EXECUÇÃO. QUALQUER MODIFICAÇÃO, O MESMO DEVE SER CONTACTADO.
3. ESTE PROJETO FOI BASEADO NO LAYOUT E INFORMAÇÕES FORNECIDAS PELO ARQUITETO OU PROPRIETÁRIO.
4. QUALQUER MODIFICAÇÃO OU DÚVIDA DEVERÁ SER IMEDIATAMENTE COMUNICADA POR ESCRITO AO PROJETISTA.
5. A ÁGUA NA CISTERNA SERÁ UTILIZADA SOMENTE NAS BACIAS SANITÁRIAS, ONDE A BACIA SANITÁRIA ESTÁ SENDO ALIMENTADA PELO RESERVATÓRIO E PELA CISTERNA. FOI UTILIZADO REGISTRO GAVETA PARA AUXILIAR NO CONTROLE DA UTILIZAÇÃO DA ÁGUA DO RESERVATÓRIO E DA CISTERNA.

REVISÕES

Nº	DATA	DESCRIÇÃO	DESENHO
R00	14/07	PROJETO HIDROSSANITÁRIO	JOANDERSON C. S.

LLES ENGENHARIA E PROJETOS LTDA
R. Carlos Roque, 45, Térreo - Centro - CEP 45490-000, Laje/BA
TEL: (75) 9 7400 9292 / 9 9805 2089
E-mail: contato@llesengenharia.com.br

PROponente: PREFEITURA MUNICIPAL SANTA INÊS/BA
Endereço: BR-420, CEP 45.320-000, MUNICÍPIO DE SANTA INÊS/BA

Assunto: PROJETO HIDRAÚLICO - DETALHES

Responsável Técnico: CINDY OLIVEIRA DE SOUZA
CREA-BA 052237185-0

Sector: NUPRO - NÚCLEO DE PROJETOS

Escala: INDICADA

Revisão: R00

Data: JULHO 2025

Nº
HIDRO
02/04

PROJETO HIDRAÚLICO